

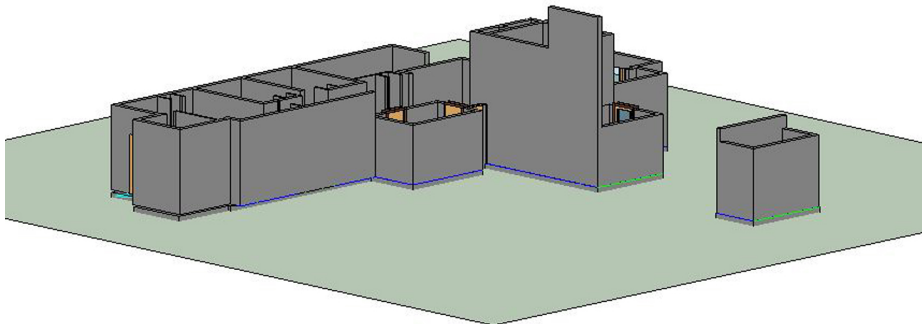
# Integrirano modelovanje arhitektonskih objekata- Revit

Prof: Mirjana Devetaković

Student: Jovana Zgonjanin 276/2011

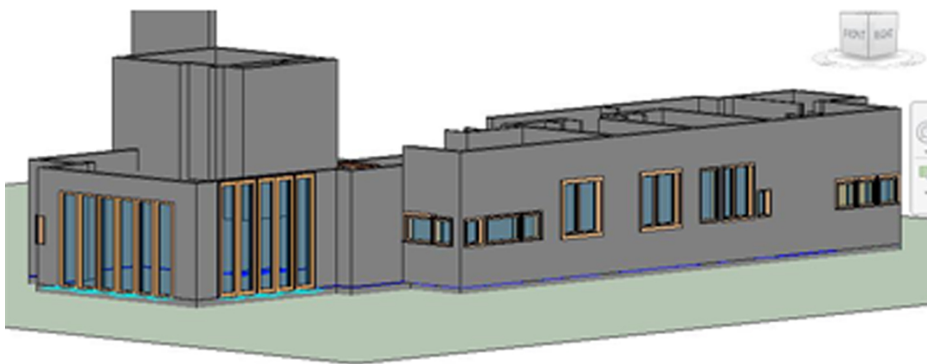
Školska 2013/2014 god.

Prikaz 1



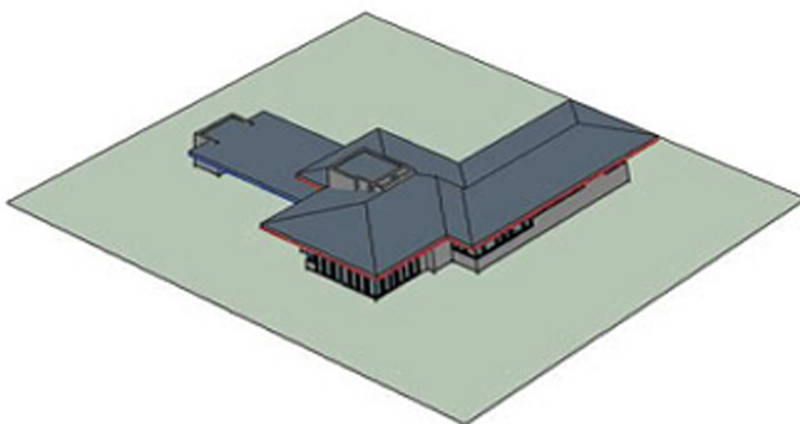
Vježba 1

Prikaz 2



Prateći lekcije sa autodeskovog sajta naučili smo da na postojećoj osnovi ucrtamo zidove, prozore i vrata. Takođe i varijacije na tu temu u vezi materijalizacije i dimenzija

Prikaz 3



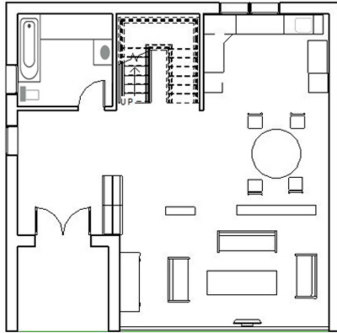
# Integrirano modelovanje arhitektonskih objekata- Revit

Prof: Mirjana Devetaković

Student: Jovana Zgonjanin 276/2011

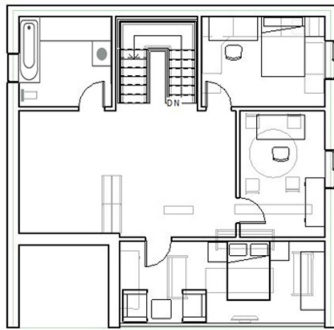
Školska 2013/2014 god.

Prikaz 1



Vježba 2

Prikaz 2



Prikaz 3



U okviru datog templejta napravila sam kuću p+1 za tročlanu porodicu. Koristeći neke nove funkcije kao što su porodice namještaja i opciju render prikazala sam kako je to stanovanje moguće predstaviti.

# Integrirano modelovanje arhitektonskih objekata- Revit

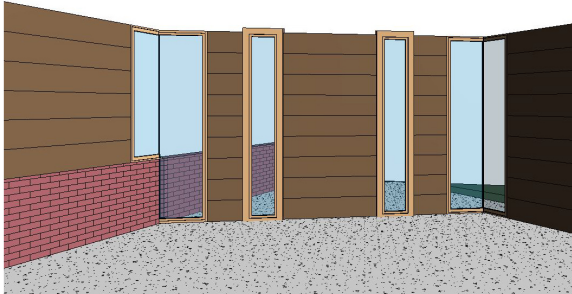
Prof: Mirjana Devetaković

Student: Jovana Zgonjanin 276/2011

Školska 2013/2014 god.

## Vježba 3

Prikaz 1



U okviru ove vježbe naučili smo da formiramo zidove unutar već postojećih. Da pravimo prozore kopirajući jedan postojeći i spajanje različitih krovnih ravni.

Prikaz 2



Prikaz 3



# Integrirano modelovanje arhitektonskih objekata- Revit

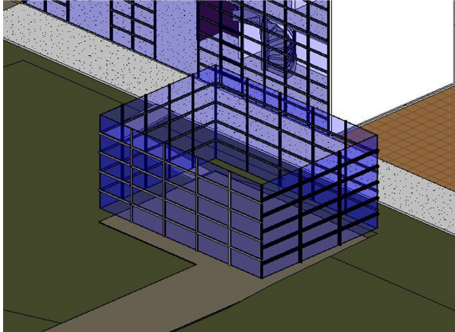
Prof: Mirjana Devetaković

Student: Jovana Zgonjanin 276/2011

Školska 2013/2014 god.

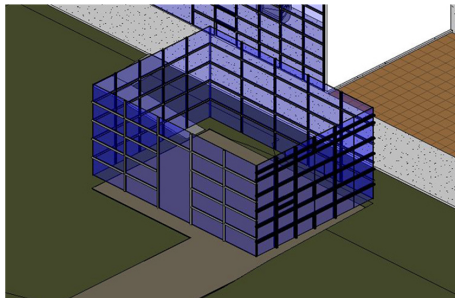
## Vježba 4

Prikaz 1

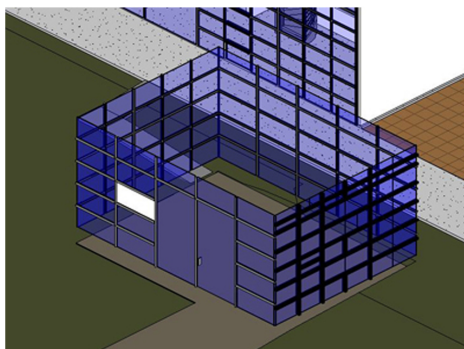


Radom na ovoj vježbi naučili smo mnogo toga o zid zavjesama. Kako da napravimo podjele, kako da mjenjamo materijale, stavimo vrata...

Prikaz 2



Prikaz 3



# Integrirano modelovanje arhitektonskih objekata- Revit


Prof: Mirjana Devetaković

Student: Jovana Zgonjanin 276/2011

Školska 2013/2014 god.


## Vježba 5

Prikaz 1

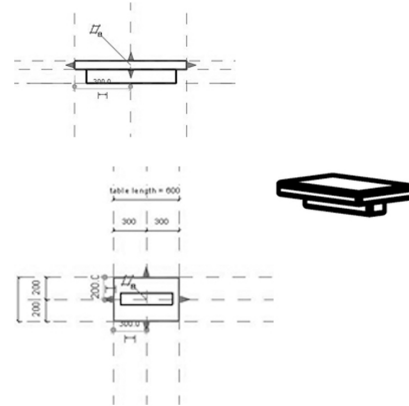


Radom na ovoj vježbi naučili smo formiranje modela opcijom model in place, mjenjanje parametara u već postojećim formama, kreiranje nove komponente pomoću parametara koje sami zadajemo.

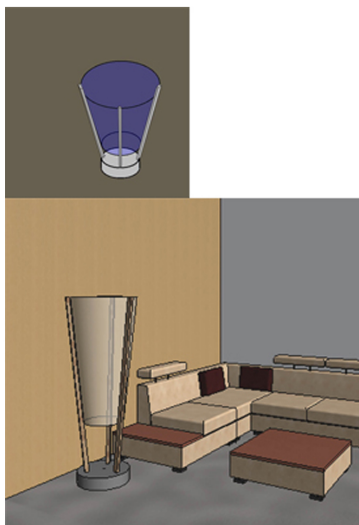
Prikaz 2



Prikaz 4



Prikaz 3



# Integrirano modelovanje arhitektonskih objekata- Revit

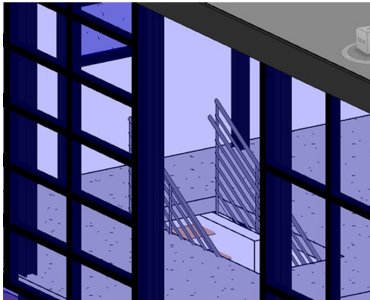
Prof: Mirjana Devetaković

Student: Jovana Zgonjanin 276/2011

Školska 2013/2014 god.

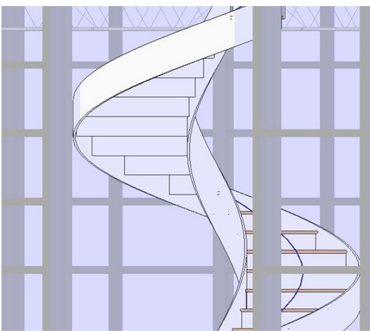
## Vježba 4

Prikaz 1




Ovom vježbom smo naučili da modelujemo stepenice, njihove vrste i dimenzije, liftove i pojedinosti potrebne za adekvatnu primjenu. Takodje, kako se formiraju rampe i kako različiti parametri utiču na oblik i formu.

Prikaz 2



Prikaz 3



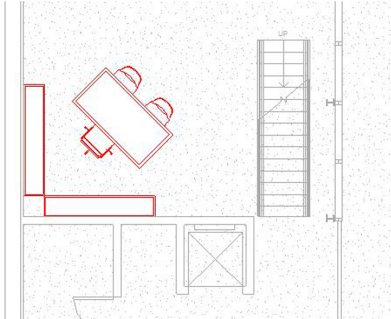
# Integrirano modelovanje arhitektonskih objekata- Revit

Prof: Mirjana Devetaković

Student: Jovana Zgonjanin 276/2011

Školska 2013/2014 god.

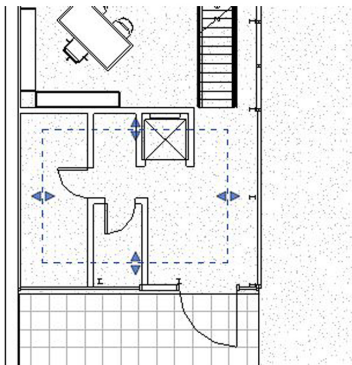
Prikaz 1



## Vježba 6

Na ovoj vježbi naučili smo kako da naglasimo određene elemente, da formiramo presjeke, da kadriramo ugao posmatranja za određeni predmet, da kontrolisemo parametre prilikom renderovanja prikaza

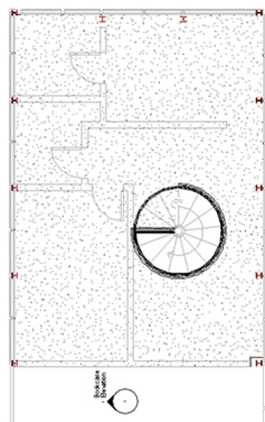
Prikaz 2



Prikaz 4



Prikaz 3



# Integrirano modelovanje arhitektonskih objekata- Revit

Prof: Mirjana Devetaković

Student: Jovana Zgonjanin 276/2011

Školska 2013/2014 god.

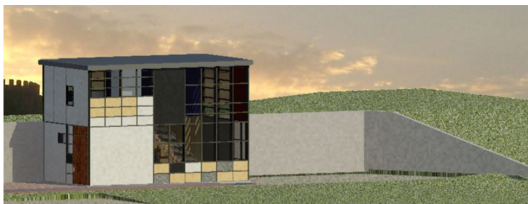
## Vježba 7

Prikaz 1



Na ovoj vježbi naučili smo kako da nekom objektu dodijelimo materijal, kako da mu promijenimo materijal, kako da renderujemo enterijer i eksterijer u zavisnosti od različitih parametara

Prikaz 2



Prikaz 3

