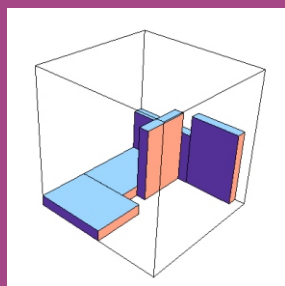
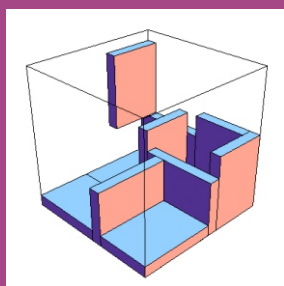


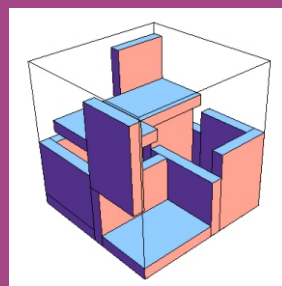
# 3D vizuelne komunikacije-cad



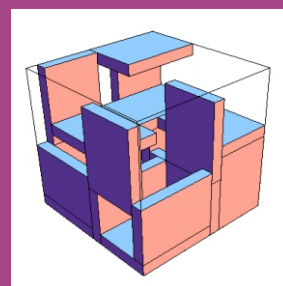
number: 5



number: 10



number: 15



number: 20

-Prvo sam u Wolfram-u dobila odredjenu formu čiji su podaci  $a=1$   $b=5$   $c=7$  opacity 1 number of boxes 20, zatim sam koristeći najviše komande copy i rotate u Rhinom-u dobila željenu formu, ispitivajući i njihovu transparentnost, boju, sjaj (estetski doživljaj).

